

# MONITORAGGIO BDG 2021-2022-2023

UNIVERSITÀ DEGLI STUDI  
**"LINK CAMPUS UNIVERSITY"**

a cura del Comitato Bilancio di genere



UNIVERSITÀ DEGLI STUDI  
**LINK**





UNIVERSITÀ DEGLI STUDI

**LINK**



# INDICE

<b>7</b>	<b>MONITORAGGIO BDG 2021-2022-2023</b>
8	Personale docente e di ricerca
10	Corpo studentesco iscritto ai corsi di laurea magistrale e a ciclo unico
12	Corpo studentesco iscritto ai corsi di laurea triennale



# Monitoraggio BDG 2021-2022-2023


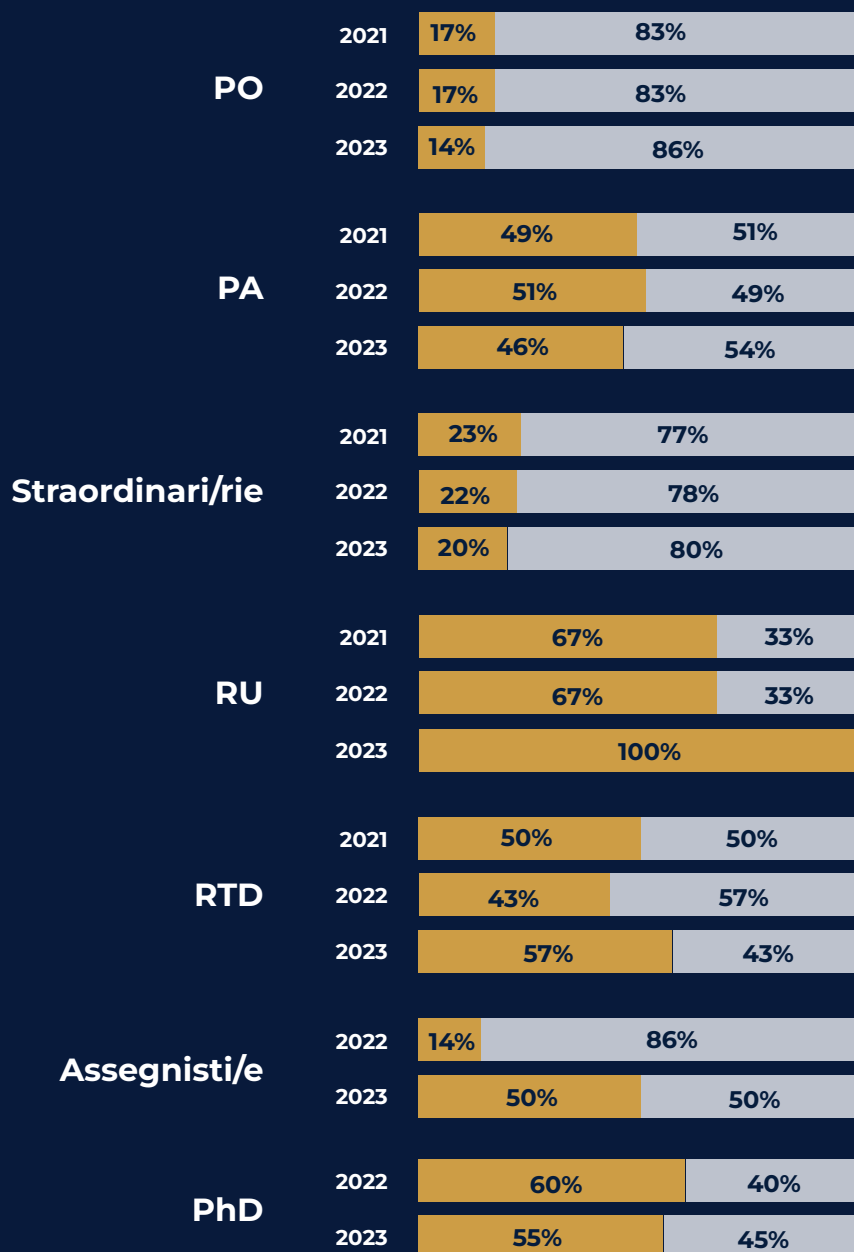


## PERSONALE DOCENTE E RICERCA

Personale docente e ricerca	Anno	F	M	Tot	F%	M%
PO	2021	1	5	<b>6</b>	17%	83%
	2022	1	5	<b>6</b>	17%	83%
	2023	1	6	<b>7</b>	14%	86%
PA	2021	18	19	<b>37</b>	49%	51%
	2022	21	20	<b>41</b>	51%	49%
	2023	26	30	<b>56</b>	46%	54%
Straordinari/rie	2021	3	10	<b>13</b>	23%	77%
	2022	2	7	<b>9</b>	22%	78%
	2023	2	8	<b>10</b>	20%	80%
RU	2021	2	1	<b>3</b>	67%	33%
	2022	2	1	<b>3</b>	67%	33%
	2023	2	0	<b>2</b>	100%	0%
RTD	2021	1	1	<b>2</b>	50%	50%
	2022	3	4	<b>7</b>	43%	57%
	2023	8	6	<b>14</b>	57%	43%
Assegnisti/e	2022	1	6	<b>7</b>	14%	86%
	2023	5	5	<b>10</b>	50%	50%
PhD	2022	6	4	<b>10</b>	60%	40%
	2023	11	9	<b>20</b>	55%	45%
Totale	<b>2021</b>	<b>25</b>	<b>36</b>	<b>61</b>	<b>41%</b>	<b>59%</b>
	<b>2022</b>	<b>36</b>	<b>47</b>	<b>83</b>	<b>43%</b>	<b>57%</b>
	<b>2023</b>	<b>55</b>	<b>64</b>	<b>119</b>	<b>46%</b>	<b>54%</b>



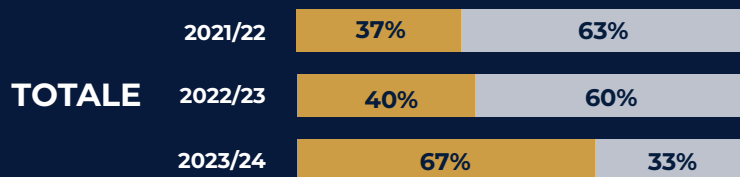
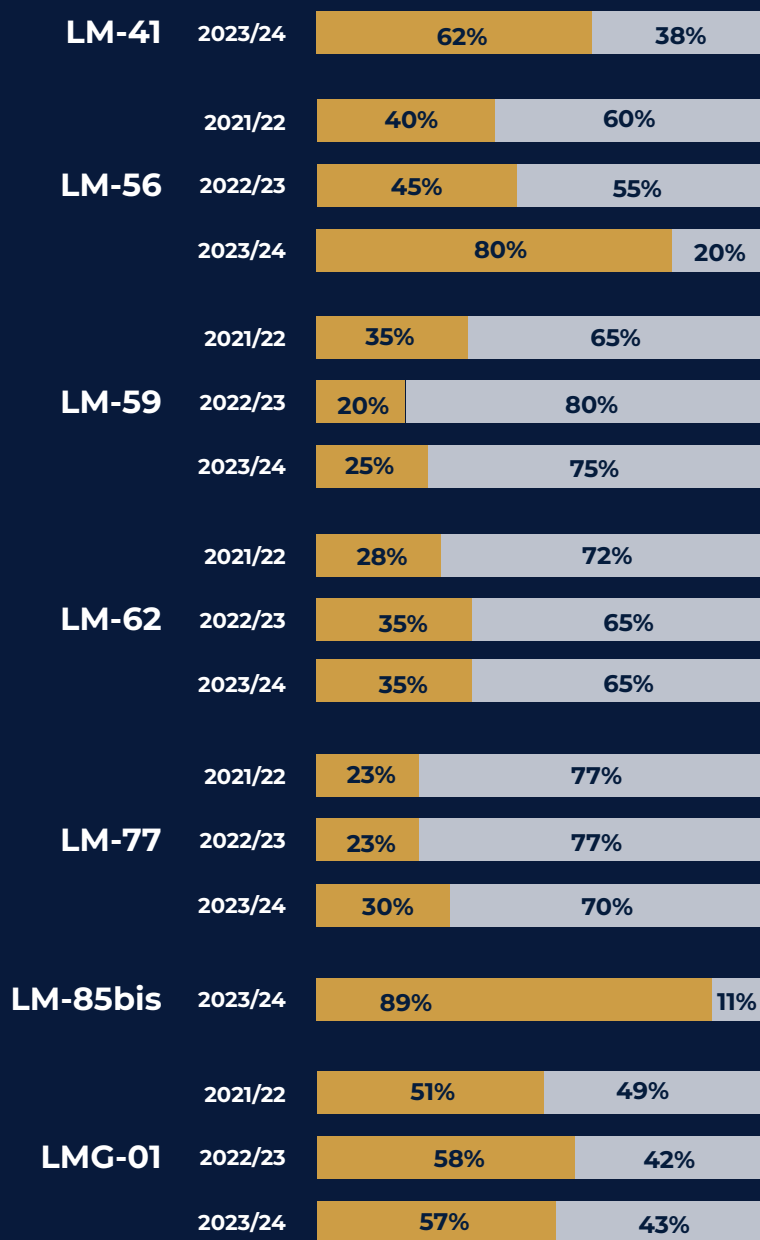
## PERSONALE DOCENTE E RICERCA STORICO



## STUDENTI CORSI DI LAUREA MAGISTRALE E A CICLO UNICO

CDL Classe	Anno Accademico	F	M	Tot	F%	M%
LM-41	2023/2024	33	20	53	62%	38%
LM-56	2021/2022	4	6	10	40%	60%
	2022/2023	5	6	11	45%	55%
	2023/2024	4	1	5	80%	20%
LM-59	2021/2022	9	17	26	35%	65%
	2022/2023	4	16	20	20%	80%
	2023/2024	5	15	20	25%	75%
LM-62	2021/2022	7	18	25	28%	72%
	2022/2023	8	15	23	35%	65%
	2023/2024	8	15	23	35%	65%
LM-77	2021/2022	13	43	56	23%	77%
	2022/2023	11	37	48	23%	77%
	2023/2024	9	21	30	30%	70%
LM-85bis	2023/2024	135	16	151	89%	11%
LMG-01	2021/2022	36	35	71	51%	49%
	2022/2023	38	27	65	58%	42%
	2023/2024	26	20	46	57%	43%
Totale	2021/2022	69	119	188	37%	63%
	2022/2023	66	101	167	40%	60%
	2023/2024	220	108	328	67%	33%

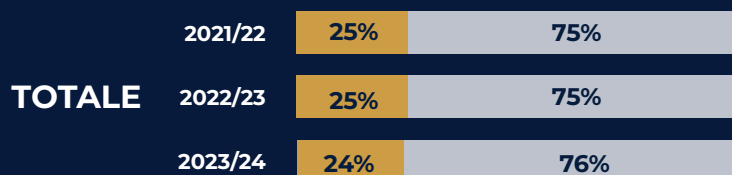
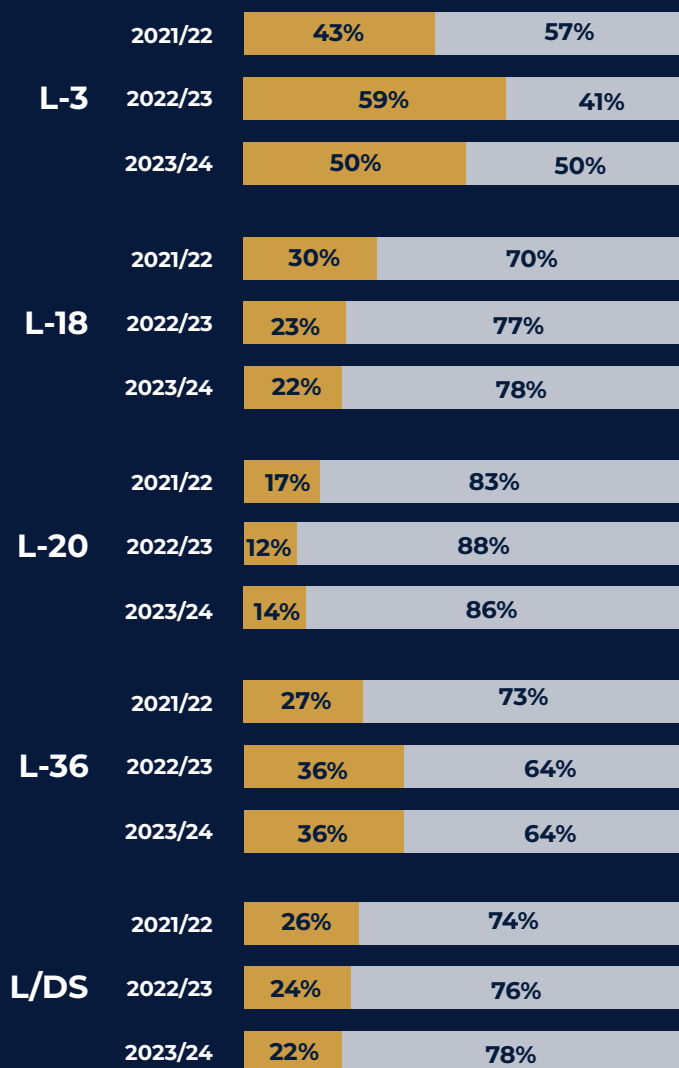
## CDL MAGISTRALE E A CICLO UNICO: ANDAMENTO STORICO



## STUDENTI CORSI DI LAUREA TRIENNALE

CDL Classe	Anno Accademico	F	M	Tot	F%	M%
L-3	2021/2022	9	12	21	43%	57%
	2022/2023	27	19	46	59%	41%
	2023/2024	33	33	66	50%	50%
L-18	2021/2022	31	73	104	30%	70%
	2022/2023	33	111	144	23%	77%
	2023/2024	40	140	180	22%	78%
L-20	2021/2022	21	101	122	17%	83%
	2022/2023	16	120	136	12%	88%
	2023/2024	20	121	141	14%	86%
L-36	2021/2022	15	40	55	27%	73%
	2022/2023	16	29	45	36%	64%
	2023/2024	14	25	39	36%	64%
L/DS	2021/2022	25	73	98	26%	74%
	2022/2023	27	86	113	24%	76%
	2023/2024	23	82	105	22%	78%
Totale	2021/2022	101	299	400	25%	75%
	2022/2023	119	365	484	25%	75%
	2023/2024	130	401	531	24%	76%

## CDL TRIENNALE: ANDAMENTO STORICO



Scheda a cura di  
Prof. Marco Nicolosi (Coordinatore)  
Prof.ssa Manuela Minozzi  
Delegata prof.ssa Sabatini



**Università degli Studi**  
**"Link Campus University"**  
Roma | Via del Casale di San Pio V, 44  
info@unilink.it | www.unilink.it



UNIVERSITÀ DEGLI STUDI  
**LINK**